





	ALLGEMEINE DOKUMENTATION	Dok.: E0004289528
		Rev.: 11
ABMESSUNGEN MASCHINENHAUS UND ROTORBLÄTTER Product series Delta4000		Seite: 1/6



- Übersetzung des Originaldokuments (E0004651336, Revision 10) -
 Dies ist eine Übersetzung aus dem Englischen. Im Zweifelsfall ist der englische Text maßgebend.

Sprache: DE-Deutsch
 Abteilung: Engineering / CPS / Processes & Documents

Erstellt  06-06-2024	Geprüft  06-06-2024	Freigegeben  06-06-2024
---	--	--

Dieses Dokument, einschließlich jeglicher Darstellung seines Inhalts, vollständig oder in Teilen, ist geistiges Eigentum der Nordex Energy SE & Co. KG. Die in diesem Dokument enthaltenen Informationen sind ausschließlich für Nordex-Mitarbeiter und Mitarbeiter von vertrauenswürdigen Partner- und Subunternehmen der Nordex Energy SE & Co. KG und Nordex SE und deren verbundenen Unternehmen im Sinne der §§ 15ff. des Aktiengesetzes (AktG) bestimmt und dürfen keinesfalls (auch nicht in Auszügen) an Dritte weitergegeben werden.

Alle Rechte vorbehalten.

© 2024 Nordex Energy SE & Co. KG, Hamburg, Deutschland

Dieses Dokument enthält Informationen, deren Eigentumsrechte bei der Nordex Group liegen und die ohne die vorherige schriftliche Genehmigung durch autorisiertes Personal der Nordex Group nicht kopiert, verwendet, veröffentlicht oder in irgendeiner Form an Dritte weitergegeben werden dürfen. Alle hierin enthaltenen Informationen sind vertraulich zu behandeln und ausschließlich zum Nutzen der Nordex Group zu verwenden.

Anschrift des Herstellers im Sinne der Maschinenrichtlinie:

Nordex Energy SE & Co. KG

Langenhorner Chaussee 600

22419 Hamburg

Deutschland

Phone: +49 (0)40 300 30 - 1000

Fax: +49 (0)40 300 30 - 1101

info@nordex-online.com

<http://www.nordex-online.com>

Gültigkeit

Anlagengeneration	Produktreihe	Produkt
Delta	Delta4000	N133/4.X
		N149/4.X
		N149/5.X
		N163/5.X
		N163/5.X ESH
		N163/6.X
		N175/6.X

1. Abmessungen Maschinenhaus

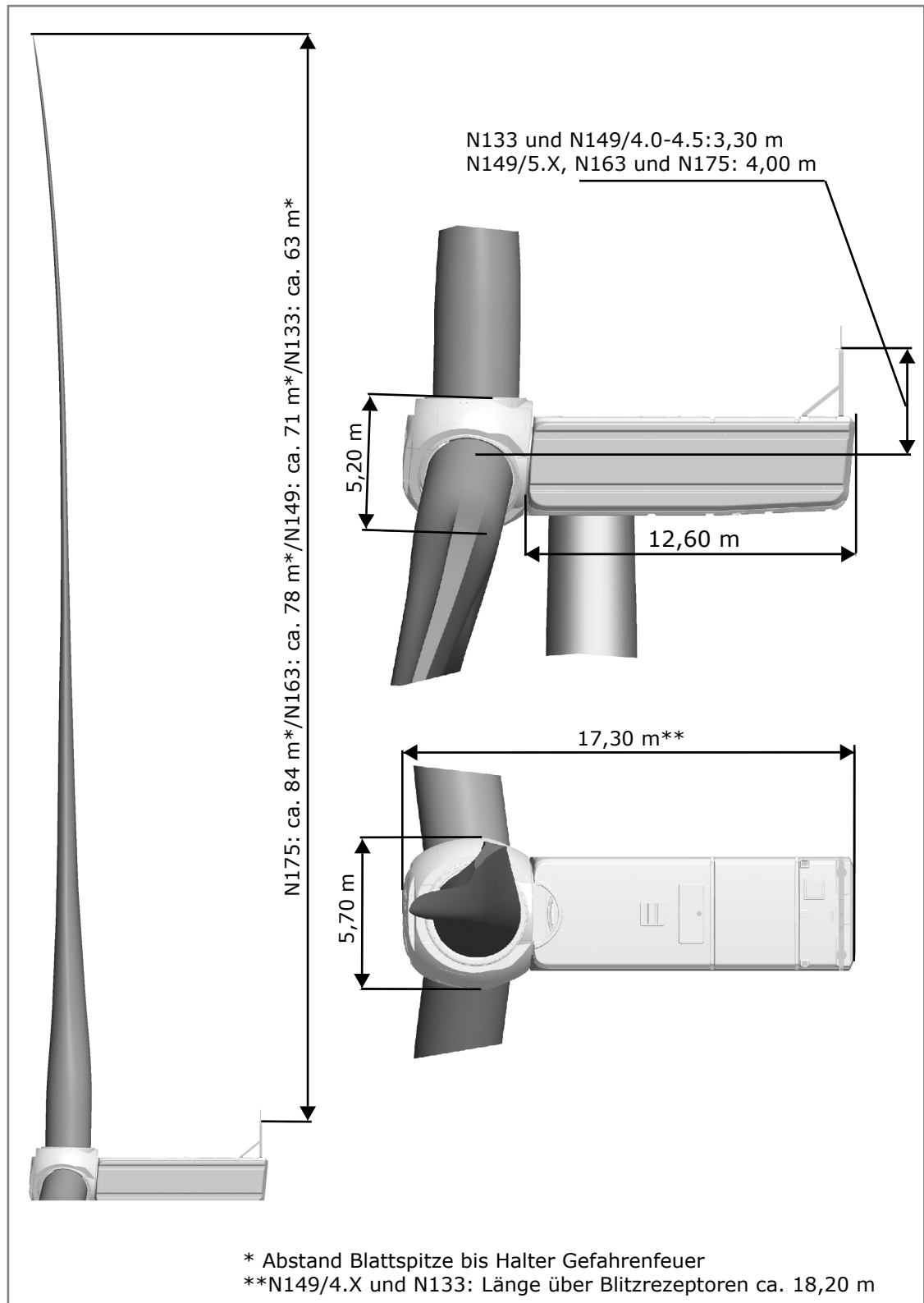


Abb. 1: Abmessungen Maschinenhaus

2. Abmessungen Rotorblätter

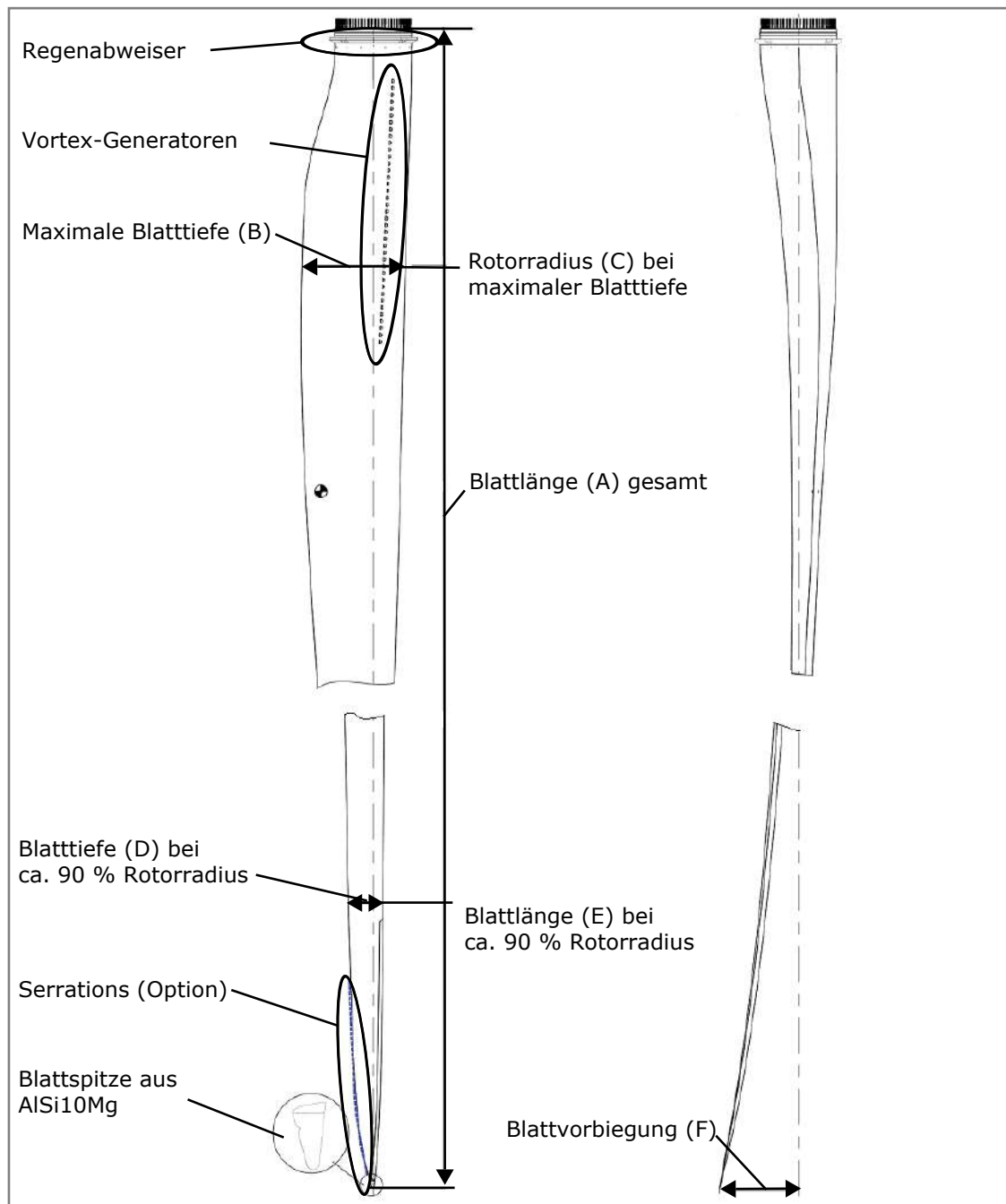


Abb. 2: Abmessungen und Details Rotorblätter

	N133	N149	N163	N175
A	64,40 m	72,40 m	79,70 m	85,70 m
B	3,94 m	4,15 m	4,15 m	4,30 m
C	11,04 m	9,63 m	12,14 m	20,45 m
D	1,13 m	1,21 m	1,11 m	1,34 m
E	57,73 m	65,01 m	71,54 m	75,12 m
F	3,00 m	3,00 m	3,94 m	4,50 m
